

Laser Association 一般社団法人日本レーザークラス協会

〒234-0054 神奈川県横浜港南区港南台一丁目24番4-103号

連絡先: 〒252-1114 神奈川県綾瀬市上土棚南 3-13-31 TEL/FAX 0467-76-1103


3-13-31, Kamitsuchidana-minami, Ayase-shi, Kanagawa-ken, 252-1114 JAPAN

Email info@laserjapan.org URL <http://www.laserjapan.org/>

ISAF/WS プラークおよびレーザークラス純正部品ステッカーについて


1. レーザークラスではいわゆる計測書は使用されていません。

2. 艇体：コックピット後面にある ISAF/WS のステッカー状のプラーク(セイル#記載)が製造マニュアルに規定された方法で許容誤差内に建造されたものであることの証明となります。その横には建造したビルダー名の入ったステッカーが貼られています。プラークは一度はがすとバラバラになり、VOID の文書が出て無効になってしまうので取扱注意！プラーク上のセイル#はアセトン、シンナー等で文字が消えてしまうので注意！（再発行不可）




トランサム中央下部には、製造シリアル番号が刻印されています。このナンバーを削り取ったり、埋めたり、改ざんしたりすると無効となり、計測も受けられず、公式レースに参加できなくなってしまうので注意！

年式の古い艇でプラークの付いていない艇ではこの部分にセイルナンバーが刻印されています。



3. セイル上部にはレーザークラスマークがプリントされ、タック近くにはセイルボタンとラベルがとりつけられています。



4. センター、ラダー、ラダーヘッド、マスト上/下、ブームには、艇体同様に独自の製造マニュアルに従って製造されたことを証明する「Laser Authorized Parts」のステッカーが貼られています。（製造年度によって色の異なるものもあり）



注) 製造された年代が古い場合、販売された時点で上記のプラーク/ステッカーが貼られていないものがあります。ご不明な場合は下記にお問合せ下さい。



パフォーマンスセイルクラフトジャパン(株)

252-1114 神奈川県綾瀬市上土棚南 3-13-31

TEL : 0467-76-1051 Email : shop@psjpn.co.jp

(レーザー全日本や国体、インターハイ等主要大会会場では部品チェックの上ステッカー取付を行っています)

Enjoy Laser Sailing !!!